

GUIDA ACCESSO
FORMAZIONE SICUREZZA ALUNNI

Accedere al Registro Elettronico

Cliccare la voce
APPLICAZIONI

The screenshot shows the main dashboard of the ClasseViva system. It features a vertical list of application tiles, each with an icon, a title, a brief description, and an 'Aiuto' (Help) button. The 'APPLICAZIONI' tile at the bottom of the list is highlighted with a blue circle. Below the list, there is a navigation bar with the ClasseViva logo, the text 'E' un progetto GRUPPO SPAGGIARI/PARMA', and several quick links for 'Classeviva', 'Isoft', and 'Scuola&Territorio'. At the bottom, there are links for 'Hai bisogno di aiuto?', 'Consulta Videotutorial e Faq', and 'Richiedi assistenza'.

Icona	Titolo	Descrizione	Aiuto
	AGENDA La mia agenda	La mia agenda personale Consulta tutti i tuoi impegni	
	DAD Configurazione	Didattica a distanza Impostazioni per la didattica a distanza	
	ADOZIONI Libri	Adozioni libri di testo	
	LE MIE CLASSI Registro	Registro delle mie classi Compila il registro delle classi associate	
	TUTTE LE CLASSI Registro	Registro di tutte le classi Seleziona e compila i registri di classe	
	EXTRACURRICULARI Registro	Registro di attività extracurricolari Compila i registri di attività extracurricolari	
	DIDATTICA Materiale	Materiale per la didattica Accedi ai servizi per la didattica multimediale	
	BACHECA Bacheca online	Consulta la bacheca Visualizza i messaggi in bacheca	
	SCRUTINIO Scrutinio On Line	Scrutinio on line Effettua lo Scrutinio On Line	
	COLLOQUI Prenotazione	Colloqui con la famiglia Gestisci i colloqui con la famiglia e lo sportello alunni	
	MODULISTICA Modulistica Smart	Compila online i moduli Compila i moduli	
	RICHIESTE Richieste	Richieste Ferie/Mattee/Permessi/Cambi turno/Straordinari/Timbrature	
	APPLICAZIONI Menu principale	Altre applicazioni Gruppo Spaggiari Accedi alle altre applicazioni	

siete in **Classeviva** > Menù docente

CLASSEVIVA
E' un progetto
GRUPPO SPAGGIARI/PARMA

Classeviva
Classeviva
Tuttinclass
Scrutinio online

Isoft
Personale 2.0

Scuola&Territorio
Le mie classi
Studenti in alternanza
Attività

Hai bisogno di aiuto?

[Consulta Videotutorial e Faq](#)

[Richiedi assistenza](#)

CLASSEVIVA

*Il cuore pulsante
della scuola del futuro*

Cliccare su
SCUOLA & TERRITORIO



SCUOLA & TERRITORIO



Hai bisogno di aiuto?

Consulta Videotutorial e Faq

Richiedi assistenza





















Sei un utente esperto?


Consigliaci un miglioramento


Collabora con noi

Cliccare la voce
ALTRI CORSI

ultimo accesso: Istit. Tecn. Ind. Le Meccanica Meccatronica CEI

 DIARI Registri, diari di bordo	Diari di bordo Registri, diari di bordo	 Aiuto
 CURRICULUM Curriculum integrato	Curriculum integrato Curriculum integrato	 Aiuto
 ESPERIENZE Esperienze personali	Esperienze personali Esperienze personali	 Aiuto
 SICUREZZA Sicurezza	Sicurezza - Formazione generale di 4 ore Sicurezza - Formazione generale di 4 ore	 Aiuto
 ALTRI CORSI Altri Corsi	Altri corsi sulla sicurezza Altri corsi sulla sicurezza	 Aiuto
 OPZIONA Opziona le aziende	Opziona Opziona le aziende	 Aiuto
 ATTIVITÀ ALLIEVI Prof. Valerio Corradi	Per un'alternanza centrata sull'allievo Guida per studenti	 Aiuto
 MONSTER Per lo Studente	Sugg. per entrare nel mondo del lavoro Per lo studente - in collaborazione con monster italia.	 Aiuto
 APPLICAZIONI Menù principale	Altre applicazioni Gruppo Spaggiari Accedi alle altre applicazioni	 Aiuto

 Hai bisogno di aiuto? **Consulta Videotutorial e Faq** **Richiedi assistenza**

 Sei un utente esperto? **Consigliaci un miglioramento** **Collabora con noi**

Cliccare la voce
RISCHIO BASSO



VIDEOTERMINALISTI

Videoterminalisti

Corso per videoterminalisti

Videocorso per videoterminalisti



Aiuto



RISCHIO BASSO

Rischio Basso

Corso sicurezza specifica rischio basso

Corso sicurezza specifica rischio basso



Aiuto



ANTINCENDIO

Antincendio

Corso antincendio

Corso antincendio



Aiuto



TORNA

menù principale

Torna al menù principale

Torna al menù principale



Aiuto



Hai bisogno di aiuto?

Consulta Videotutorial e Faq

Richiedi assistenza



Sei un utente esperto?

Consigliaci un miglioramento

Collabora con noi

Cliccare su
«**ACCETTO**» e
«**CONFERMA**»

SCUOLA & TERRITORIO Formazione specifica sulla sicurezza - Rischio basso ANII0007 - OSIMO Esci

Corso

Presentazione

Docenti e Tutor

Contenuti

Indice

Videolezioni +

Slide del corso

Test finale

Approfondimenti

Normativa

Bibliografia

Presentazione

Responsabile scientifico
Prof. Fausto Costi

CORSO SICUREZZA
RISCHIO BASSO 4 ORE

10:07

Formazione specifica sulla sicurezza - Rischio basso - Ed. 2020
(Rischio basso - 4 ore)

DESTINATARI

Termini e condizioni per l'utilizzo del corso

CONDIZIONI SULLA PRIVACY:

INFORMATIVA PRIVACY - GDPR 2016/679

I suoi dati personali da Lei comunicati saranno trattati esclusivamente per dare seguito alle Sue richieste ed in conformità al Regolamento Europeo n. 679/2016 (c.d. "GDPR").
In qualità di interessato Lei potrà, alle condizioni previste dal GDPR, esercitare i diritti sanciti dagli articoli da 15 a 21 del GDPR contattando il Titolare tramite la Funzione Compliance: privacy@spaggiari.eu.

Accetto

PROGRAMMA DEL CORSO:

Programma completo:

- Lezione 1 Il Documento di valutazione dei rischi
- Lezione 2 Il rischio incendio
- Lezione 3 Il rischio elettrico
- Lezione 4 Dispositivi connessi all'impianto elettrico e marchio CE
- Lezione 5 La prevenzione nell'uso delle attrezzature
- Lezione 6 I dispositivi per il lavoro in quota
- Lezione 7 Lo stress da lavoro correlato
- Lezione 8 La movimentazione manuale dei carichi
- Lezione 9 I videoterminali e l'ergonomia degli ambienti
- Lezione 10 Il rischio chimico e l'evacuazione in caso di emergenza

Modalità di erogazione:

Mista

Strumenti utilizzati:

Chat, videolezioni, posta elettronica
Il corsista avrà la possibilità di interagire via web all'interno delle lezioni, delle slide e nella chat del corso.

Responsabile/Coordinatore scientifico del corso:

Prof. Fausto Costi

Mentor/Tutor di contenuto: